



Start



Es ist Viertel
nach sieben.



Es ist drei Uhr.



Es ist fünf nach
halb vier.



Es ist zehn nach
neun.



Es ist zwanzig
vor sechs.



Es ist fünf nach
vier.



Es ist halb
sechs.



Es ist zehn vor
zwei.



Es ist Viertel
vor acht.




Es ist zwanzig
nach eins.





Es ist halb
zwölf.





Es ist fünf vor zehn.	
-----------------------	---

Es ist fünf vor halb drei.	
----------------------------	---

Es ist zehn nach vier.	
------------------------	---


Es ist zwanzig vor neun.	
--------------------------	---

Es ist halb neun.	
-------------------	---

Es ist fünf nach halb sechs.	
------------------------------	---

Es ist vier Uhr.	
------------------	--

Es ist zwanzig nach elf.	
--------------------------	--

Es ist zehn nach neun.	
<u>Ende</u>	

Zu Bärenspaß 2 L 2 und Mega 1 L 8

Spielanleitung

Vorbereitung: Kopieren Sie die Vorlage für Ihre Schüler, damit diese die Vorlage auf dünne Pappe kleben können. Die Schüler schneiden dann die Spielsteine aus und stecken sie in einen Umschlag.

Ablauf: Die Schüler bilden Kleingruppen à 3 bis 4 Schüler. Jede Gruppe bekommt einen Umschlag mit allen Spielsteinen. Ein Schüler mischt die Spielsteine und verteilt sie an seine Mitschüler. Der Schüler, der den Spielstein "Start" hat, beginnt und legt ihn in die Mitte. Alle Schüler versuchen, möglichst schnell ihre Spielsteine richtig anzulegen. Gewonnen hat derjenige, der zuerst alle Spielsteine richtig angelegt hat.

Variante 1: Die Schüler legen der Reihe nach ihre Spielsteine an. Wer keinen passenden hat, setzt aus.

Variante 2: Die Schüler sagen bei jeder Uhrzeit, was sie um diese Zeit machen.

Beispiel:

Um zehn nach neun haben wir Deutsch.